

bezbarwny
Lakier UV 3D

EFEKT TRÓJWYMIARU

Złoto | Srebro

Tak! dla lakieru, złota i srebra 3D

Wyróżnij się na rynku dzięki lakierowi UV 3D na wydrukach, oferując swoim klientom coś wyjątkowego.

Podkreśl ich **kluczowe elementy** - logo, dane kontaktowe czy unikalne grafiki - dzięki bezbarwnemu, wypukłemu wykończeniu, które przyciąga wzrok i angażuje dotyk.

Lakier UV 3D dodaje wizytówkom ekskluzywności i **podnosi ich wartość marketingową**. Im więcej zmysłów Twój klient zaangażuje, tym lepiej zapamięta Twoją drukarnię. Przekonaj **swoich odbiorców** do wyjątkowej jakości i pomóż im się wyróżnić!



Wyróżnij się
MGI

EWOLUCJA W DRUKU

Nie ograniczaj się do świetnie wykonanych wydruków — nadszedł czas na zwiększenie jakości i kreatywności. Urządzenie którego efektami chemy się podzielić to JETVARNISH 3DS przekształca drukowane materiały w spektakularne i niezwykle wydruki, które natychmiast przyciągają uwagę klienta. **Jako drukarnia możesz poszerzyć swoje usługi** o produkty na najwyższym poziomie jakości i zakaskujących efektach 3D, możesz łatwo lakierować wszystkie cyfrowe wydruki, wyróżniać określone obszary lub dodawać efekty 3D, co gwarantuje żywsze i wyraźniejsze rezultaty.

Cyfryzacja punktowego wykańczania UV umożliwia pokrycie powłoką UV kilku arkuszy z każdego zadania oraz produkcję próbek, aby Twoi klienci mogli zobaczyć, dotknąć i sprawdzić uzyskiwane efekty. Dzięki urządzeniu JETVARNISH 3DS pełniącemu funkcję w pełni cyfrowego rozwiązania możesz realizować najbardziej wymagające projekty, oszczędzając czas i środki pieniężne.



Wyróżnij się

MGI

EWOLUCJA W DRUKU

MGI:

- Min grubość arkusza: 0,15mm
- Max grubość arkusza: 0,45mm
- Format min: 210x297mm
- Format max: 364x750mm
- Arkusz powinien zawierać ok 170keypoints - w tym celu dodajemy różne elementy na brzegach arkusza
- Nośniki: Drukowanie na większości powierzchni z laminowaniem matowym lub błyszczącym, z powłoką wodną lub bez, na papierze warstwowym, plastiku, PCW i innych materiałach powlekanych
- Należy zachować szczególną ostrożność, gdy arkusz ma kolor od bardzo ciemnego do czarnego. Częstym problemem jest zacięcie papieru gdzieś w urządzeniu - w tym celu np. zamiast 21 wizytówek na arkuszu robimy 18, aby były większe odstępy między wierszami.
- Rekomendowana wielkość liter to 12 pkt i więcej
- Unikamy lakierowania dużych powierzchni
- Lakier nie powinien przechodzić przez linie bigu/grzbietu
- Do złocenia i srebrzenia nie stosujemy poddruku

bezbarwny
Lakier UV 3D
Złoto | Srebro

NIESKOŃCZONE ZASTOSOWANIA



Książki, okładki książek,
czasopisma, broszury

Zaoferuj drukowanie i
zdobienie na żądanie, co
pozwoli Twoim klientom
zmniejszyć koszty
magazynowania.



Kartki okolicznościowe,
wizytówki, ekskluzywne
zaproszenia

Twórz wyjątkowe wizytówki
lub kartki okolicznościowe na
różnych podłożach w małych,
średnich lub dużych ilościach.



Opakowania, Kartony

Twórz przyciągające wzrok
opakowania na żądanie, z
możliwością tworzenia
różnych wersji i personalizacji
w małych i średnich ilościach.



Poczta bezpośrednia,
pocztówki

Pomóż swoim klientom
wyróżnić się dzięki wysoce
spersonalizowanym
materiałom pocztowym, które
przyćmią wszelkie wiadomości
e-mail.



Inne aplikacje

- Kalendarze spersonalizowane
- Bilety VIP
- Materiały promocyjne i punkty sprzedaży
- Etykiety arkuszowe
- Menu



Wyóżniesz się

MGI

GÓWNE CECHY MASZYN

MGI MGI MGI MGI MGI MGI MGI MGI MGI MGI MGI MGI MGI MGI MGI MGI



Upiększanie Wydruków Cyfrowych i
Offsetowych



Wysoka Produktyność



Funkcja AIS SmartScanner

3D

Piękne. Trójwymiarowe Tłoczone Efekty.
Tworzące Obraz Najwyższej Jakości i
Luksusowe Wykończenie W Dotyku

Jak przygotować projekt z lakierem

To proste!

Każdy taki projekt powinien składać się z dwóch plików:

1.

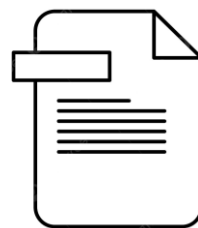
plik z głównym projektem graficznym



+

2.

maska z zaznaczonymi elementami do uszlachetnienia

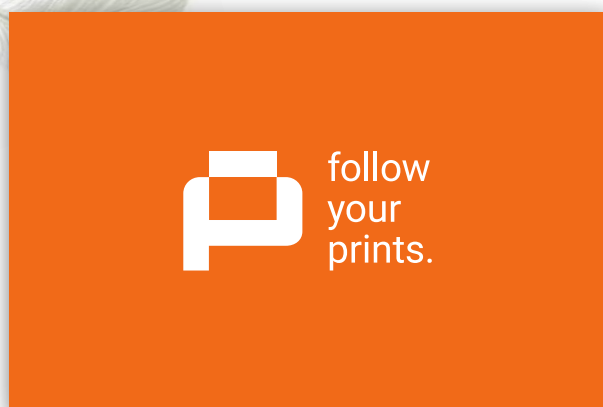


Pamiętaj o folii **soft touch**

PODKREŚLI EFEKT

Uwaga!

Do aplikacji lakieru UV 3D proponujemy również zastosowanie odpowiedniej **folii soft touch**, która podkreśli efekt wykończenia. Opcja bez folii również istnieje.



Projekt CMYK

+



Maska - czarny kolor

printly

Efekt lakieru UV 3D

Efekt projektu:




Wymagania

aby efekt był oszczędzający

Pp

12 pkt

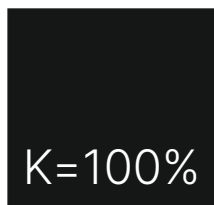


2 pkt

Proponujemy wielkość liter minimum 12 pkt i więcej

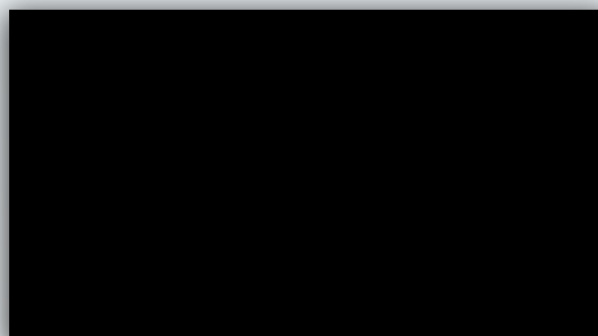
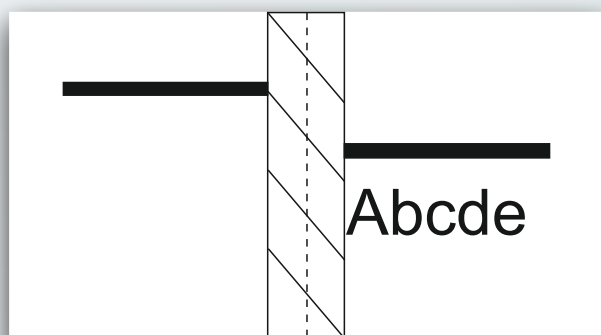
Minimalna grubość linii to 2 pkt

Wymagania



W masce składowa czarnego koloru K =100%

Nie zaleca się stosowania uszlachetnienie wokół fontów



Lakier nie może przechodzić przez linie bigu lub grzbietu

Lakier nie może pokrywać całej powierzchni projektu, zalecamy pokrycie <9cm²

Lakier UV 3D ma odcień żółtego koloru, nie jest całkowicie bezbarwny

Efekt złota



Specyfikacja

dane techniczne

Coraz większe zapotrzebowanie jest na personalizację i osobistą stację. Oferowanie efektów 2D lub 3D może sprawić, że wydruki staną się bardziej dochodowe.

Badania pokazują, że wielu klientów drukarni jest skłonnych zapłacić premię nawet do 89%, aby dodać cyfrowe ulepszenia druku.

- **AccurioShine 3600** to pierwsze urządzenie do zdobienia cyfrowego Konica Minolta Accurio z certyfikatem MGL.
- AccurioShine **3600**, dzięki swoim niewielkim rozmiarom, pozwala każdemu klientowi na wykonanie własnego, cyfrowego zdobienia UV, od prototypów po produkcję masową, bez sit, rozpuszczalników chemicznych, płyt i narzędzi.
- AccurioShine **3600** wykorzystuje tylko jeden rodzaj lakieru do produkcji 2D lub 3D dotykowego UV punktowego, w stałych lub zmiennych danych. Jego automatyczny system czyszczenia głowic atramentowych pozwala z łatwością zoptymalizować jego czas sprawności.
- **AccurioShine 3600** to wszechstronne urządzenie umożliwiające nakładanie lakieru płaskiego lub wypukłego z efektem dotykowym na podłożach o różnej gramaturze, takich jak papier, tektura czy plastik, od 135 do 450 g, zadrukowanych wcześniej metodą druku cyfrowego (tonerowego lub atramentowego), offsetowego, sitodrukowego lub fleksograficznego.
- Łatwy w użyciu **AccurioShine 3600** jest sterowany z pokładowego ekranu, integrując zarządzanie plikami, kalkulator kosztów i bezpośredni retusz plików spot. AIS SmartScanner, automatyczny system rejestracji oparty na sztucznej inteligencji, gwarantuje idealną rejestrację od pierwszej strony i automatycznie koryguje rejestrację w czasie rzeczywistym, zgodnie z odkształceniem podłoża.
- **AccurioShine 3600** to mobilne urządzenie, które pozwala wyróżnić wydruki, wzbogacając je o efekty sensoryczne i dotykowe na wszelkiego rodzaju dokumentach: wizytówkach, ogłoszeniach, broszurach, okładkach książek, ulotkach, etykietach i składanych pudełkach.
- Dzięki **AccurioShine 3600** wejście na rynek lakierowania selektywnego UV, płaskiego lub tłoczonego, jest łatwiejsze niż kiedykolwiek, przy jednoczesnym korzystaniu z jakości technologii i serwisu światowego lidera w branży.
- Możesz wybrać obszary, które mają zostać ozdobione i zmieniać grubość lakieru. Połączenie z modułem folii do tłoczenia na gorąco **iFOIL One** inline otwiera drzwi do rynku tłoczenia na gorąco i cyfrowego tłoczenia. Od okładek magazynów, książek i broszur po etykiety, zaproszenia i opakowania, będziesz w stanie zaoferować swoim Klientom nowe i wyjątkowe usługi.

coś innego

Zaskoczmy lakierem na folii

pismem BRAILLE'A



oferujemy
Wzornik


aby ZOBACZYĆ I DOTKNAĆ



wysyłamy

Próbki

aby ZOBACZYĆ I DOTKNAĆ



bądźmy w
Kontaktcie

Napisz lub zadzwoń do Nas

Skontaktuj się z nami a odpowiemy na wszelkie pytania



Katarzyna Sypień-Czeszkiewicz

Dyrektor Sprzedaży

☎ +48 883-360-362

✉ katarzynaczeszkiewicz@printly.pl

✉ biuro@printly.pl



Joanna Milewska

Specjalista ds. obsługi klienta

☎ +48 882-418-052

✉ joannamilewska@printly.pl

✉ biuro@printly.pl